

ประกาศสำนักงานคณะกรรมการป้องกันและปราบปรามการทุจริตแห่งชาติ
เรื่อง ผลการประเมินคุณธรรมและความโปร่งใสในการดำเนินงานของหน่วยงานภาครัฐ
(Integrity and Transparency Assessment: ITA) ประจำปีงบประมาณ พ.ศ. ๒๕๖๗

ตามที่ สำนักงานคณะกรรมการป้องกันและปราบปรามการทุจริตแห่งชาติ (สำนักงาน ป.ป.ช.) ได้ดำเนินการประเมินคุณธรรมและความโปร่งใสในการดำเนินงานของหน่วยงานภาครัฐ (Integrity and Transparency Assessment: ITA) ประจำปีงบประมาณ พ.ศ. ๒๕๖๗ ร่วมกับหน่วยงานภาครัฐที่ได้รับมอบหมาย ตามมติคณะรัฐมนตรีเมื่อวันที่ ๔ มกราคม ๒๕๖๕ ให้ทำหน้าที่กำกับติดตามการประเมินและผลักดันให้มีการดำเนินการตามแนวทางการประเมินที่กำหนดภายในหน่วยงานภาครัฐประเภทต่าง ๆ ได้แก่ สำนักงาน ปลัดกระทรวงมหาดไทย สำนักงานปลัดกระทรวงการอุดมศึกษา วิทยาศาสตร์ วิจัยและนวัตกรรม สำนักงาน คณะกรรมการป้องกันและปราบปรามการทุจริตในภาครัฐ สำนักงานคณะกรรมการพัฒนาระบบราชการ สำนักงานคณะกรรมการนโยบายรัฐวิสาหกิจ กรมบัญชีกลาง ผู้ว่าราชการจังหวัดและนายอำเภอทั่วประเทศ รวมไปถึงหน่วยงานที่เกี่ยวข้องกับการประเมิน โดยมีวัตถุประสงค์เพื่อให้หน่วยงานภาครัฐที่เข้าร่วมการประเมิน ได้รับทราบถึงสถานการณ์เกี่ยวกับการดำเนินงานด้านคุณธรรมและความโปร่งใส พร้อมทั้งส่งเสริมและพัฒนา ให้หน่วยงานภาครัฐสามารถนำผลการประเมินไปใช้ประกอบการปรับปรุงและพัฒนาองค์กรให้มีประสิทธิภาพ ทั้งในด้านการปฏิบัติงาน การให้บริการ และการอำนวยความสะดวกต่อประชาชน นอกจากนี้การประเมิน ยังได้รับการกำหนดให้เป็นเครื่องมือในการยกระดับมาตรฐานการดำเนินงานภาครัฐตามตัวชี้วัดของแผนแม่บท ภายใต้อยุทธศาสตร์ชาติ ประเด็นการต่อต้านการทุจริตและประพฤติมิชอบ (พ.ศ. ๒๕๖๑ - ๒๕๘๐) นั้น

บัดนี้ สำนักงาน ป.ป.ช. ได้ดำเนินการประเมินคุณธรรมและความโปร่งใสในการดำเนินงาน ของหน่วยงานภาครัฐ (Integrity and Transparency Assessment: ITA) ประจำปีงบประมาณ พ.ศ. ๒๕๖๗ จนสำเร็จตามกรอบระยะเวลาที่กำหนด โดยมีกระบวนการกำกับ ควบคุมและกลั่นกรองตามลำดับ โดยได้ ร่วมมือกับสำนักงานสถิติแห่งชาติและสำนักงานคณะกรรมการป้องกันและปราบปรามการทุจริตในภาครัฐ ในการพิจารณาและให้ข้อเสนอแนะทางวิชาการ เพื่อให้การประเมินเป็นไปอย่างถูกต้องและเป็นมาตรฐาน เดียวกัน ประกอบกับคณะกรรมการประเมินคุณธรรมและความโปร่งใส ได้พิจารณาและกลั่นกรองกระบวนการ และผลการประเมินเรียบร้อยแล้ว ดังนั้นคณะกรรมการ ป.ป.ช. ในการประชุมครั้งที่ ๗๕/๒๕๖๗ เมื่อวันที่ ๒๔ กรกฎาคม ๒๕๖๗ ได้มีมติเห็นชอบผลการประเมินคุณธรรมและความโปร่งใสในการดำเนินงานของ หน่วยงานภาครัฐ (Integrity and Transparency Assessment: ITA) ประจำปีงบประมาณ พ.ศ. ๒๕๖๗ โดยหวังเป็นอย่างยิ่งว่า หน่วยงานภาครัฐจะได้นำผลการประเมินไปสู่การปรับปรุงพัฒนาตนเองให้มี ความโปร่งใส และเป็นไปตามหลักธรรมาภิบาล รายละเอียดปรากฏตามเอกสารแนบท้ายประกาศฯ ฉบับนี้ ทั้งนี้หน่วยงานภาครัฐที่เข้าร่วมการประเมินและผู้สนใจทั่วไปสามารถรับทราบรายละเอียดผลการประเมินดังกล่าว ได้จากระบบ ITAS ที่เว็บไซต์ <https://itas.nacc.go.th> ตั้งแต่วันที่ ๓๐ กรกฎาคม ๒๕๖๗ เป็นต้นไป

ประกาศ ณ วันที่ ๓๐ กรกฎาคม ๒๕๖๗

(นายอุทิศ บัวศรี)

รองเลขาธิการฯ รักษาการแทน
เลขาธิการคณะกรรมการ ป.ป.ช.

ความเป็นมาและพัฒนาการของการประเมินคุณธรรมและความโปร่งใสในการดำเนินงาน
ของหน่วยงานภาครัฐ (Integrity & Transparency Assessment: ITA)

สำนักงานคณะกรรมการป้องกันและปราบปรามการทุจริตแห่งชาติ (สำนักงาน ป.ป.ช.) ได้ริเริ่มและพัฒนาเครื่องมือการประเมินคุณธรรมและความโปร่งใสในการดำเนินงานของหน่วยงานภาครัฐ (Integrity and Transparency Assessment: ITA) เพื่อใช้เป็นเครื่องมือในเชิงบวก ที่สามารถบ่งชี้ถึงสถานะองค์กรของหน่วยงานภาครัฐ เปรียบเสมือนเครื่องมือตรวจสอบสุขภาพองค์กรประจำปี โดยมีวัตถุประสงค์เพื่อให้หน่วยงานภาครัฐทั่วประเทศได้รับทราบถึงสถานะและปัญหาการดำเนินงานด้านคุณธรรมและความโปร่งใสของหน่วยงานของตนเอง โดยผลการประเมินที่ได้จะช่วยให้หน่วยงานภาครัฐสามารถนำไปใช้ในการปรับปรุงพัฒนาองค์กรให้มีประสิทธิภาพในการปฏิบัติงาน การให้บริการ สามารถอำนวยความสะดวก และตอบสนองต่อประชาชนได้ดียิ่งขึ้น ซึ่งถือเป็นการยกระดับมาตรฐานการดำเนินงานภาครัฐ

โดยการประเมินคุณธรรมฯ ได้มีการริเริ่มศึกษาวิจัย และออกแบบเครื่องมือการประเมินมาตั้งแต่ปีงบประมาณ พ.ศ. 2552 และได้เริ่มดำเนินการทดลองประเมินเป็นครั้งแรก ในปีงบประมาณ พ.ศ. 2555 ต่อเนื่องจนกระทั่งปัจจุบัน และได้มีการพัฒนาเครื่องมือการประเมินอยู่เป็นระยะ โดยสามารถแยกเป็นช่วงระยะเวลาของพัฒนาการในระยะต่าง ๆ ได้ดังนี้

1. การศึกษาวิจัยและออกแบบเครื่องมือ (พ.ศ. 2552 – 2555) เกิดจากการริเริ่มและการสร้างความร่วมมือด้านการป้องกันการทุจริตระหว่างประเทศไทยและประเทศสาธารณรัฐเกาหลี (ประเทศเกาหลีใต้) โดยคณะกรรมการ ป.ป.ช. ได้มีการประสานความร่วมมือกับคณะกรรมการต่อต้านการทุจริตและสิทธิพลเมืองของประเทศสาธารณรัฐเกาหลี หรือ ACRC ในการบูรณาการเครื่องมือการประเมิน “ดัชนีวัดความโปร่งใสในการดำเนินงานของหน่วยงานภาครัฐ (Transparency Index of the Public Agencies) ซึ่งดำเนินการโดยสำนักงาน ป.ป.ช. เข้ากับเครื่องมือ Integrity Assessment ของสาธารณรัฐเกาหลี และพัฒนาต่อยอดให้มีความสอดคล้องกับบริบทของประเทศไทย แล้วเรียกเครื่องมือที่บูรณาการขึ้นมาใหม่นี้ว่าการประเมินคุณธรรมและความโปร่งใสในการดำเนินงานของหน่วยงานภาครัฐ (Integrity and Transparency Assessment: ITA) หรือการประเมิน ITA โดยมีกรอบการประเมิน ITA ประกอบด้วย 5 ดัชนี ได้แก่

- 1) ดัชนีความโปร่งใส (Transparency Index)
- 2) ดัชนีความพร้อมรับผิด (Accountability Index)
- 3) ดัชนีความปลอดภัยจากการทุจริตในการปฏิบัติงาน (Corruption – Free Index)
- 4) ดัชนีวัฒนธรรมคุณธรรมในองค์กร (Integrity Culture Index)
- 5) ดัชนีคุณธรรมการทำงานในหน่วยงาน (Work Integrity Index)

และมีเครื่องมือที่ใช้ในการประเมิน ITA จำนวนทั้งสิ้น 3 เครื่องมือ ได้แก่

1. แบบสำรวจหลักฐานเชิงประจักษ์ (Evidence – Base Integrity and Transparency Assessment: EBIT)
2. แบบสำรวจความคิดเห็นผู้มีส่วนได้ส่วนเสียภายใน (Internal Integrity and Transparency Assessment: IIT)
3. แบบสำรวจความคิดเห็นผู้มีส่วนได้ส่วนเสียภายนอก (External Integrity and Transparency Assessment : EIT)



2. การเริ่มขับเคลื่อนการประเมินคุณธรรมฯ (พ.ศ. 2555 – 2560) ได้เริ่มทดลองใช้เป็นครั้งแรก ในปี พ.ศ. 2555 โดยเป็นการประเมินนำร่องด้วยความสมัครใจ จำนวน 8 หน่วยงาน จากนั้นสำนักงาน ป.ป.ช. ได้ดำเนินการขับเคลื่อนและขยายขอบเขตกลุ่มเป้าหมายการประเมินอย่างต่อเนื่องครอบคลุมหน่วยงานภาครัฐในส่วนกลาง ส่วนภูมิภาค และองค์กรปกครองส่วนท้องถิ่นทั่วประเทศ โดยเป็นการดำเนินการร่วมกับหน่วยงานกำกับหน่วยงานภาครัฐ ได้แก่ สำนักงานคณะกรรมการป้องกันและปราบปรามการทุจริตในภาครัฐ (สำนักงาน ป.ป.ท.) กรมส่งเสริมการปกครองท้องถิ่น สำนักงานคณะกรรมการนโยบายรัฐวิสาหกิจ และสำนักงานคณะกรรมการการอุดมศึกษา (เดิม) โดยมีรูปแบบการประเมินที่เป็นการจัดจ้างคณะที่ปรึกษาการประเมิน (Third Party) เป็นผู้ดำเนินการ ซึ่งต่อมาคณะรัฐมนตรีได้มีมติเห็นชอบ เมื่อวันที่ 5 มกราคม 2559 ให้หน่วยงานภาครัฐทุกหน่วยงาน ต้องเข้ารับการประเมินคุณธรรมฯ ในปีงบประมาณ พ.ศ. 2559 – 2560 จึงทำให้การประเมินคุณธรรมฯ ได้มีการเปลี่ยนแปลงรูปแบบการประเมินจากการประเมินภาคสมัครใจ มาเป็นระบบการประเมินภาคบังคับตามมติคณะรัฐมนตรีเป็นครั้งแรก

3. การพัฒนาและเปลี่ยนแปลงกรอบหลักเกณฑ์การประเมินคุณธรรมฯ (ปี พ.ศ. 2561 – 2564) ในช่วงปลายปีงบประมาณ พ.ศ. 2560 จนถึงต้นปีงบประมาณ พ.ศ. 2561 สำนักงาน ป.ป.ช. ได้มีการศึกษาทบทวนเพื่อพัฒนาต่อยอดเครื่องมือการประเมิน โดยได้ร่วมมือกับคณะเศรษฐศาสตร์ จุฬาลงกรณ์มหาวิทยาลัย ในการพัฒนารายละเอียดตัวชี้วัดการประเมินคุณธรรมฯ ให้มีเนื้อหาครอบคลุมทั้งในด้านคุณธรรม ความโปร่งใส และการทุจริตทั้งทางตรงและทางอ้อม รวมไปถึงบริบทแวดล้อมที่เกี่ยวข้องกับการทุจริตและเป็นไปในทิศทางเดียวกับการประเมินในระดับสากลด้วย โดยเฉพาะการพัฒนาการประเมินคุณธรรมฯ ให้มีความสอดคล้องและสนับสนุนการยกระดับค่าดัชนีการรับรู้การทุจริต (Corruption Perceptions Index : CPI) ของประเทศไทย โดยได้มีการปรับเปลี่ยนเครื่องมือและกรอบการประเมินคุณธรรมฯ จากเดิมที่มีกรอบการประเมิน 5 ตัวชี้วัด มาเป็น 10 ตัวชี้วัด ภายใต้เครื่องมือการประเมิน จำนวนทั้งสิ้น 3 เครื่องมือ ได้แก่

1) แบบวัดการรับรู้ของผู้มีส่วนได้ส่วนเสียภายใน (Internal Integrity and Transparency Assessment : IIT) ซึ่งเป็นการพัฒนาจากเครื่องมือเดิม ประกอบด้วย 5 ตัวชี้วัด ได้แก่

ตัวชี้วัดที่ 1 การปฏิบัติหน้าที่ (Bribery Fraud)

ตัวชี้วัดที่ 2 การใช้งบประมาณ (Budget Misallocation)

ตัวชี้วัดที่ 3 การใช้อำนาจ (Power Distortion)

ตัวชี้วัดที่ 4 การใช้ทรัพย์สินของราชการ (Asset Misappropriation)

ตัวชี้วัดที่ 5 การแก้ไขปัญหาการทุจริต (Anti – Corruption Improvement)


2) แบบวัดการรับรู้ของผู้มีส่วนได้ส่วนเสียภายนอก (External Integrity and Transparency Assessment : EIT) ซึ่งเป็นการพัฒนามาจากเครื่องมือเดิม ประกอบด้วย 3 ตัวชี้วัด ได้แก่

ตัวชี้วัดที่ 6 คุณภาพการดำเนินงาน (Service Quality)

ตัวชี้วัดที่ 7 ประสิทธิภาพการสื่อสาร (Communication Efficiency)

ตัวชี้วัดที่ 8 การปรับปรุงระบบการทำงาน (Procedure Improvement)

3) แบบตรวจการเปิดเผยข้อมูลสาธารณะ (ต่อมาในปีงบประมาณ พ.ศ. 2564 ได้มีการเปลี่ยนชื่อเป็น แบบวัดการเปิดเผยข้อมูลสาธารณะ) (Open Data Integrity and Transparency Assessment : OIT) ซึ่งเป็นการเปลี่ยนแปลงมาจากแบบสำรวจหลักฐานเชิงประจักษ์ (Evidence Base Integrity and Transparency Assessment : EBIT) จากเดิมที่เป็นการตรวจเอกสารหลักฐานเชิงประจักษ์ มาเป็น การตรวจประเมินการเปิดเผยข้อมูลเชิงคุณภาพผ่านหน้าเว็บไซต์หลักที่เป็นผลงานของหน่วยงาน ประกอบด้วย 2 ตัวชี้วัด ได้แก่



ตัวชี้วัดที่ 9 การเปิดเผยข้อมูล (Open Data)


ตัวชี้วัดที่ 10 การป้องกันการทุจริต (Anti-Corruption Practice)

ในขณะเดียวกัน สำนักงาน ป.ป.ช. ยังได้ดำเนินการออกแบบและพัฒนาระบบเทคโนโลยีสารสนเทศรองรับการประเมินคุณธรรมฯ ที่มีชื่อว่า "ITAS" โดยเป็นศูนย์กลางในการเก็บรวบรวมข้อมูลการประเมินที่มีความทันสมัย ช่วยให้หน่วยงานภาครัฐที่เข้าร่วมการประเมิน สามารถบริหารจัดการข้อมูลได้อย่างมีประสิทธิภาพ ส่งผลให้การประเมินคุณธรรมฯ สามารถดำเนินการได้อย่างรวดเร็วและเป็นมาตรฐานเดียวกัน โดยในช่วงระยะเวลาดังกล่าวยังคงเป็นการดำเนินการในรูปแบบการจัดจ้างคณะที่ปรึกษาการประเมิน (Third Party) โดยต่อมามีมติเห็นชอบ เมื่อวันที่ 23 มกราคม 2561 ให้หน่วยงานภาครัฐทุกหน่วยงานต้องเข้าร่วมการประเมินคุณธรรมฯ ในปีงบประมาณ พ.ศ. 2561 - 2564 ตามแนวทางและเครื่องมือการประเมินตามที่สำนักงาน ป.ป.ช. กำหนด และที่สำคัญการประเมินคุณธรรมฯ ได้ถูกกำหนดให้เป็นตัวชี้วัดสำคัญของแผนแม่บทภายใต้ยุทธศาสตร์ชาติ (พ.ศ. 2561 - 2580) ประเด็นที่ 21 การต่อต้านการทุจริตและประพฤติมิชอบ อีกด้วย

4. การปรับเปลี่ยนรูปแบบการดำเนินการประเมินคุณธรรมฯ (พ.ศ. 2565 - ปัจจุบัน) การประเมินคุณธรรมฯ ตั้งแต่ปีงบประมาณ พ.ศ. 2565 เป็นต้นมา เป็นการดำเนินการประเมินที่ยังคงกำหนดกรอบแนวทางในการดำเนินงานที่เชื่อมโยงและต่อเนื่องจากการประเมินในปีที่ผ่านมา แต่ได้มีการปรับเปลี่ยนรูปแบบการดำเนินการประเมิน จากเดิมที่เป็นการดำเนินการประเมินคุณธรรมฯ โดยการจ้างคณะที่ปรึกษาการประเมิน (Third Party) มาเป็นการดำเนินการเองโดยสำนักงาน ป.ป.ช. ซึ่งเป็นการปรับเปลี่ยนรูปแบบการดำเนินการแบบเดิมที่เป็นการจ้างคณะที่ปรึกษาการประเมิน (Third Party) ส่วนสำนักงาน ป.ป.ช. ในฐานะหน่วยงานภาครัฐที่ต้องเข้าร่วมการประเมิน จะดำเนินการประเมินโดยสำนักงาน ป.ป.ช.

สำหรับในการพัฒนาและปรับเปลี่ยนรูปแบบการประเมิน ตั้งแต่การพัฒนาการประเมินผ่านระบบ ITAS ในปีงบประมาณ พ.ศ. 2561 และการปรับเปลี่ยนมาเป็นการประเมินเองโดยสำนักงาน ป.ป.ช. ในปีงบประมาณ พ.ศ. 2565 ได้ส่งผลทำให้การบริหารจัดการงบประมาณที่ใช้ในการประเมินคุณธรรมฯ สามารถทำได้อย่างมีประสิทธิภาพ ประหยัดและมีความคุ้มค่า สามารถลดภาระค่าใช้จ่ายงบประมาณในการดำเนินการประเมินคุณธรรมฯ ได้อย่างชัดเจน ดังนี้

ปีงบประมาณ	วงเงินงบประมาณ (บาท)	รูปแบบการบริหารจัดการประเมิน ITA
2558	271,000,732.00	การจ้างคณะที่ปรึกษาการประเมิน
2559	271,678,264.00	
2560	271,678,264.00	
2561	77,231,364.10	การเปลี่ยนมาเป็นการประเมินในรูปแบบออนไลน์ผ่านระบบ ITAS แต่ยังคงเป็นการจ้างคณะที่ปรึกษาการประเมิน
2562	68,830,000.00	การประเมินในรูปแบบออนไลน์ผ่านระบบ ITAS โดยการจ้างคณะที่ปรึกษาการประเมิน
2563	70,276,000.00	การประเมินในรูปแบบออนไลน์ผ่านระบบ ITAS โดยการจ้างคณะที่ปรึกษาการประเมิน




ปีงบประมาณ	วงเงินงบประมาณ (บาท)	รูปแบบการบริหารจัดการประเมิน ITA
2564	55,386,800.00	การประเมินในรูปแบบออนไลน์ผ่านระบบ ITAS โดยการจัดจ้างคณะที่ปรึกษาการประเมิน
2565	48,627,000.00	การประเมินในรูปแบบออนไลน์ผ่านระบบ ITAS โดยการดำเนินการประเมินเอง โดยสำนักงาน ป.ป.ช.
2566	35,913,700.00	
2567	36,014,700.00	

ความเปลี่ยนแปลงรูปแบบการประเมินคุณธรรมฯ ในปีงบประมาณ พ.ศ. 2565 นี้ จึงนับเป็นก้าวสำคัญแห่งความเปลี่ยนแปลงในรอบ 10 ปี ตั้งแต่เริ่มการประเมินคุณธรรมฯ ในปีงบประมาณ พ.ศ. 2555 ด้วยหลักการและแนวคิดที่มุ่งหมายให้บุคลากรของสำนักงาน ป.ป.ช. ได้พัฒนาตนเองสู่ความเป็นมืออาชีพ (Professional) ทั้งในด้านการบริหารจัดการที่เป็นเลิศ การสั่งสมความรู้ความเชี่ยวชาญในด้านวิชาการการวิจัยประเมินผล ที่สามารถให้คำปรึกษาแก่หน่วยงานภาครัฐได้ในทุกพื้นที่ อันจะช่วยเสริมสร้างให้สำนักงาน ป.ป.ช. มีความเป็นสถาบันที่มีความเชี่ยวชาญ (Institutionalization) และส่งผลให้สำนักงาน ป.ป.ช. มีบทบาทเป็นศูนย์กลางขององค์ความรู้และเป็นสถาบันหลักที่มีความเชี่ยวชาญในการประเมินผลระดับชาติ ในประเด็นที่เกี่ยวข้องกับธรรมาภิบาล มาตรฐานความโปร่งใส และการต่อต้านการทุจริต (Measurements of Anti-corruption)


สำหรับการประเมินคุณธรรมฯ ตั้งแต่ปีงบประมาณ พ.ศ. 2566 เป็นต้นมา ได้มีการปรับระดับผลการประเมินคุณธรรมและความโปร่งใสในการดำเนินงานของหน่วยงานภาครัฐ (Integrity and Transparency Assessment: ITA) ประจำปีงบประมาณ พ.ศ. 2566 (RATING SCORE) เพื่อเป็นการแก้ไขความสับสนและเข้าใจผิดเกี่ยวกับระดับผลการประเมินคุณธรรมและความโปร่งใสในการดำเนินงานของหน่วยงานภาครัฐ (Integrity and Transparency Assessment: ITA) ดังนี้

ที่	ผลคะแนนและระดับผลการประเมิน ITA ในรูปแบบเดิม		การปรับระดับผลการประเมิน ITA ในรูปแบบใหม่		
	คะแนน	ระดับ	คะแนน	เงื่อนไข	ระดับ
1.	95.00 – 100	AA	95.00 – 100	เครื่องมือการประเมิน คือ IIT , EIT ส่วนที่ 1 , EIT ส่วนที่ 2 , OIT จะต้องมียผลคะแนนทุกเครื่องมือ 95 คะแนนขึ้นไป	ผ่านดีเยี่ยม
2.	85.00 – 94.99	A	85.00 ขึ้นไป	เครื่องมือการประเมิน คือ IIT , EIT ส่วนที่ 1 , EIT ส่วนที่ 2 , OIT จะต้องมียผลคะแนนทุกเครื่องมือ 85 คะแนนขึ้นไป	ผ่านดี




ที่	ผลคะแนนและระดับผลการประเมิน ITA ในรูปแบบเดิม		การปรับระดับผลการประเมิน ITA ในรูปแบบใหม่		
	คะแนน	ระดับ	คะแนน	เงื่อนไข	ระดับ
3.	75.00 – 84.99	B	85.00 ขึ้นไป	เครื่องมือการประเมิน คือ IIT , EIT ส่วนที่ 1 , EIT ส่วนที่ 2 , OIT เครื่องมือใดเครื่องมือหนึ่ง มีผลคะแนนน้อยกว่า 85 คะแนน	ผ่าน
4.	65.00 – 74.99	C	70.00 – 84.99	ไม่มีเงื่อนไข	ต้องปรับปรุง
5.	55.00 – 64.99	D	0 – 69.99	ไม่มีเงื่อนไข	ต้องปรับปรุง โดยด่วน
6.	50.00 – 54.99	E			
7.	0 – 49.99	F			

ทั้งนี้ในการปรับปรุงแบบการบริหารจัดการการประเมินคุณธรรมฯ ในปัจจุบัน สำนักงาน ป.ป.ช. ได้มีการเตรียมความพร้อมในการทำหน้าที่ของเจ้าพนักงานป้องกันการทุจริตทั่วประเทศ ผ่านการออกแบบการฝึกอบรมและฝึกปฏิบัติ โดยผู้ทรงคุณวุฒิที่มีประสบการณ์ในการปฏิบัติงานด้านการประเมินคุณธรรมฯ โดยเป็นการเรียนรู้ทั้งในเชิงวิชาการและการฝึกปฏิบัติจริง ตลอดจนการกำกับติดตามการปฏิบัติงานและให้คำปรึกษาตลอดระยะเวลาการประเมิน เพื่อให้เกิดความเชื่อมั่นได้ว่า การดำเนินประเมินคุณธรรมฯ โดยสำนักงาน ป.ป.ช. จะเป็นการดำเนินการที่มีความถูกต้องตามหลักวิชาการ มีประสิทธิภาพ และเป็นมาตรฐานเดียวกันทั่วประเทศ



ผลการประเมินคุณธรรมและความโปร่งใสในการดำเนินงานของหน่วยงานภาครัฐ
Integrity and Transparency Assessment: ITA
ประจำปีงบประมาณ พ.ศ. 2567



สารบัญ

หัวข้อ	หน้า
ส่วนที่ 1 สรุปผลการประเมินคุณธรรมและความโปร่งใสในการดำเนินงาน ของหน่วยงานภาครัฐ ประจำปีงบประมาณ พ.ศ. 2567	1
ผลการประเมินรายหน่วยงาน	
ส่วนราชการส่วนกลาง	
หน่วยงานของศาล	12
หน่วยงานขององค์กรอิสระ	13
หน่วยงานในสังกัดรัฐสภา	14
หน่วยงานขององค์กรอัยการ	15
ส่วนราชการระดับกรม	16
รัฐวิสาหกิจ	21
องค์การมหาชน	23
หน่วยงานอื่นของรัฐ	25
กองทุน	26
สถาบันอุดมศึกษา	27
ส่วนราชการส่วนภูมิภาค	
จังหวัด (ราชการส่วนภูมิภาค)	29
ส่วนราชการส่วนท้องถิ่น	
พื้นที่ภาค 1	31
พื้นที่ภาค 2	53
พื้นที่ภาค 3	71
พื้นที่ภาค 4	105
พื้นที่ภาค 5	145
พื้นที่ภาค 6	168
พื้นที่ภาค 7	193
พื้นที่ภาค 8	211
พื้นที่ภาค 9	226
องค์กรปกครองส่วนท้องถิ่นรูปแบบพิเศษ	244
ส่วนที่ 2 รายละเอียดผลการประเมินฯ ของหน่วยงานที่ไม่ได้ดำเนินการอนุมัติ แบบวัดการเปิดเผยข้อมูลสาธารณะ (แบบวัด OIT) ตามขั้นตอนและระยะเวลาที่กำหนด	245



ส่วนที่ 1 สรุปผลการประเมินคุณธรรมและความโปร่งใสในการดำเนินงาน
ของหน่วยงานภาครัฐ ประจำปีงบประมาณ พ.ศ. 2567


ข้อมูลพื้นฐานของผลการประเมิน

หน่วยงานที่รับการประเมิน

หน่วยงานที่รับการประเมินประกอบด้วยหน่วยงานดังต่อไปนี้

กลุ่ม	จำนวน
1) หน่วยงานของศาล	3
2) หน่วยงานขององค์กรอัยการ	1
3) หน่วยงานขององค์กรอิสระ	5
4) หน่วยงานในสังกัดรัฐสภา	3
5) ส่วนราชการระดับกรม*	160
6) รัฐวิสาหกิจ	51
7) องค์กรมหาชน*	60
8) หน่วยงานอื่นของรัฐ	17
9) กองทุน	12
10) สถาบันอุดมศึกษา	87
11) จังหวัด	76
12) องค์กรบริหารส่วนจังหวัด	76
13) เทศบาลนคร	30
14) เทศบาลเมือง	195
15) เทศบาลตำบล	2,247
16) องค์กรบริหารส่วนตำบล	5,300
17) องค์กรปกครองส่วนท้องถิ่นรูปแบบพิเศษ	2
รวม	8,325

หมายเหตุ : หน่วยงานที่เข้าร่วมการประเมินครั้งแรกจำนวนรวม 2 แห่ง ประกอบด้วยส่วนราชการระดับกรมจำนวน 1 แห่ง คือ กรมส่งเสริมการเรียนรู้ และองค์กรมหาชนจำนวน 1 แห่ง คือ สำนักงานคณะกรรมการคุ้มครองข้อมูลส่วนบุคคล



ผลการประเมินคุณธรรมและความโปร่งใสในการดำเนินงานของหน่วยงานภาครัฐ

ประจำปีงบประมาณ พ.ศ. 2567

ประเภทองค์กรปกครองส่วนท้องถิ่น

พื้นที่ภาค 8

จังหวัดสุราษฎร์ธานี

ที่	หน่วยงาน	อำเภอ	คะแนน ITA	เปรียบเทียบ ปีที่ผ่านมา	ระดับผลการประเมิน
			2567		
1	องค์การบริหารส่วนจังหวัดสุราษฎร์ธานี	เมืองสุราษฎร์ธานี	92.43	-0.04	ผ่านดี
2	เทศบาลนครเกาะสมุย	เกาะสมุย	83.99	-2.87	ต้องปรับปรุง
3	เทศบาลนครสุราษฎร์ธานี	เมืองสุราษฎร์ธานี	94.97	+4.30	ผ่านดี
4	เทศบาลเมืองดอนสัก	ดอนสัก	93.12	-4.63	ผ่านดี
5	เทศบาลเมืองนาสาร	บ้านนาสาร	92.39	+11.38	ผ่านดี
6	เทศบาลเมืองพุนพิน	พุนพิน	93.91	-3.17	ผ่านดี
7	เทศบาลตำบลกรูด	กาญจนดิษฐ์	93.17	+2.22	ผ่านดี
8	เทศบาลตำบลกาญจนดิษฐ์	กาญจนดิษฐ์	94.56	-2.42	ผ่านดี
9	เทศบาลตำบลช้างขาว	กาญจนดิษฐ์	92.51	-0.46	ผ่านดี
10	เทศบาลตำบลช้างซ้าย	กาญจนดิษฐ์	91.95	-1.81	ผ่านดี
11	เทศบาลตำบลท่าทองใหม่	กาญจนดิษฐ์	93.28	-0.63	ผ่านดี
12	เทศบาลตำบลเกาะเต่า	เกาะพะงัน	95.19	+3.98	ผ่านดี
13	เทศบาลตำบลเกาะพะงัน	เกาะพะงัน	93.76	+13.74	ผ่านดี
14	เทศบาลตำบลบ้านใต้	เกาะพะงัน	87.34	+10.70	ผ่าน
15	เทศบาลตำบลเพชรพะงัน	เกาะพะงัน	94.01	+12.10	ผ่านดี
16	เทศบาลตำบลท่าขนอน	คีรีรัฐนิคม	90.83	+9.12	ผ่าน
17	เทศบาลตำบลเคียนซา	เคียนซา	91.74	+3.13	ผ่านดี
18	เทศบาลตำบลบ้านเสด็จ	เคียนซา	98.07	+1.01	ผ่านดี
19	เทศบาลตำบลตลาดไชยา	ไชยา	93.97	-4.10	ผ่านดี
20	เทศบาลตำบลพุมเรียง	ไชยา	91.20	-1.20	ผ่าน
21	เทศบาลตำบลเวียง	ไชยา	93.40	-5.15	ผ่านดี
22	เทศบาลตำบลท่าฉาง	ท่าฉาง	89.13	-3.06	ผ่าน
23	เทศบาลตำบลท่าชนะ	ท่าชนะ	96.38	+11.08	ผ่านดี
24	เทศบาลตำบลบ้านเชี่ยวหลาน	บ้านตาขุน	97.04	-1.59	ผ่านดีเยี่ยม
25	เทศบาลตำบลบ้านตาขุน	บ้านตาขุน	92.58	-0.46	ผ่านดี
26	เทศบาลตำบลบ้านนา	บ้านนาเดิม	77.03	-19.61	ต้องปรับปรุง
27	เทศบาลตำบลคลองบาราบ	บ้านนาสาร	92.35	-5.63	ผ่านดี
28	เทศบาลตำบลควนศรี	บ้านนาสาร	88.69	-3.74	ผ่าน
29	เทศบาลตำบลท่าชี	บ้านนาสาร	94.37	+3.03	ผ่านดี
30	เทศบาลตำบลพรุหิ	บ้านนาสาร	94.46	+1.38	ผ่านดี
31	เทศบาลตำบลคลองชะอุ่น	พนม	96.99	+0.44	ผ่านดี
32	เทศบาลตำบลพนม	พนม	93.33	+6.78	ผ่านดี
33	เทศบาลตำบลบางสวรรค์	พระแสง	89.95	-0.13	ผ่าน
34	เทศบาลตำบลย่านดินแดง	พระแสง	91.38	+0.51	ผ่านดี
35	เทศบาลตำบลขุนทะเล	เมืองสุราษฎร์ธานี	85.77	-4.16	ผ่าน
36	เทศบาลตำบลวัดประดู่	เมืองสุราษฎร์ธานี	92.89	-2.88	ผ่าน
37	เทศบาลตำบลเขาน้ำพันช์	เวียงสระ	96.93	+0.94	ผ่านดี
38	เทศบาลตำบลทุ่งหลวง	เวียงสระ	87.56	-1.18	ผ่าน
39	เทศบาลตำบลบ้านส้อง	เวียงสระ	94.98	+1.80	ผ่าน
40	เทศบาลตำบลเมืองเวียง	เวียงสระ	95.48	+18.56	ผ่านดี

ที่	หน่วยงาน	อำเภอ	คะแนน ITA 2567	เปรียบเทียบ ปีที่ผ่านมา	ระดับผลการประเมิน
41	เทศบาลตำบลเวียงสระ	เวียงสระ	97.18	+1.94	ผ่านดี
42	องค์การบริหารส่วนตำบลคลองสระ	กาญจนดิษฐ์	93.78	+5.74	ผ่านดี
43	องค์การบริหารส่วนตำบลตะเคียนทอง	กาญจนดิษฐ์	96.75	+5.40	ผ่านดี
44	องค์การบริหารส่วนตำบลท่าทอง	กาญจนดิษฐ์	91.65	-2.76	ผ่านดี
45	องค์การบริหารส่วนตำบลท่าทองใหม่	กาญจนดิษฐ์	91.84	+8.06	ผ่านดี
46	องค์การบริหารส่วนตำบลท่าอุแท	กาญจนดิษฐ์	95.10	+1.11	ผ่านดี
47	องค์การบริหารส่วนตำบลทุ่งกง	กาญจนดิษฐ์	86.31	-8.43	ผ่าน
48	องค์การบริหารส่วนตำบลทุ่งรัง	กาญจนดิษฐ์	96.09	+6.63	ผ่านดี
49	องค์การบริหารส่วนตำบลบ่ารอน	กาญจนดิษฐ์	95.42	+8.53	ผ่านดี
50	องค์การบริหารส่วนตำบลพลาญวาส	กาญจนดิษฐ์	96.49	-2.43	ผ่านดี
51	องค์การบริหารส่วนตำบลกะเปา	คีรีรัฐนิคม	93.62	+10.77	ผ่านดี
52	องค์การบริหารส่วนตำบลถ้ำสิงขร	คีรีรัฐนิคม	95.31	+0.48	ผ่านดี
53	องค์การบริหารส่วนตำบลท่ากระดาน	คีรีรัฐนิคม	96.00	-0.03	ผ่านดี
54	องค์การบริหารส่วนตำบลท่าขนอน	คีรีรัฐนิคม	91.40	-0.74	ผ่านดี
55	องค์การบริหารส่วนตำบลน้ำหัก	คีรีรัฐนิคม	97.87	+4.84	ผ่านดีเยี่ยม
56	องค์การบริหารส่วนตำบลบ้านท่าเนียบ	คีรีรัฐนิคม	92.69	+13.12	ผ่านดี
57	องค์การบริหารส่วนตำบลบ้านยาง	คีรีรัฐนิคม	84.80	+32.04	ต้องปรับปรุง
58	องค์การบริหารส่วนตำบลย่านยาว	คีรีรัฐนิคม	86.66	-2.17	ผ่าน
59	องค์การบริหารส่วนตำบลเขาตอก	เคียนซา	84.58	-7.10	ต้องปรับปรุง
60	องค์การบริหารส่วนตำบลเคียนซา	เคียนซา	94.65	+18.12	ผ่านดี
61	องค์การบริหารส่วนตำบลห้วยพรมคร	เคียนซา	90.55	+11.64	ผ่าน
62	องค์การบริหารส่วนตำบลสริญคามวารี	เคียนซา	92.91	+5.63	ผ่านดี
63	องค์การบริหารส่วนตำบลคลองน้อย	ชัยบุรี	92.72	6.32	ผ่าน
64	องค์การบริหารส่วนตำบลชัยบุรี	ชัยบุรี	87.07	-1.04	ผ่าน
65	องค์การบริหารส่วนตำบลไทรทอง	ชัยบุรี	98.24	+26.63	ผ่านดี
66	องค์การบริหารส่วนตำบลคลองแพรก	ชัยบุรี	89.11	+0.03	ผ่านดี
67	องค์การบริหารส่วนตำบลตะกรบ	ไชยา	85.70	-4.85	ผ่าน
68	องค์การบริหารส่วนตำบลทุ่ง	ไชยา	83.05	-6.63	ต้องปรับปรุง
69	องค์การบริหารส่วนตำบลบวากหมาก	ไชยา	86.59	-10.68	ผ่าน
70	องค์การบริหารส่วนตำบลบัว	ไชยา	69.31	-5.02	ต้องปรับปรุงโดยด่วน
71	องค์การบริหารส่วนตำบลโม้ย่าย	ไชยา	66.26	-12.59	ต้องปรับปรุงโดยด่วน
72	องค์การบริหารส่วนตำบลเสม็ด	ไชยา	92.36	-4.75	ผ่านดี
73	องค์การบริหารส่วนตำบลชษุคราม	ดอนสัก	93.95	-4.86	ผ่านดี
74	องค์การบริหารส่วนตำบลไชยคราม	ดอนสัก	92.45	-6.32	ผ่านดี
75	องค์การบริหารส่วนตำบลดอนสัก	ดอนสัก	99.01	+1.98	ผ่านดี
76	องค์การบริหารส่วนตำบลปากแพรก	ดอนสัก	97.97	-1.24	ผ่านดี
77	องค์การบริหารส่วนตำบลเขาถ่าน	ท่าฉาง	91.20	-5.08	ผ่านดี
78	องค์การบริหารส่วนตำบลคลองไทร	ท่าฉาง	94.11	-2.20	ผ่านดี
79	องค์การบริหารส่วนตำบลท่าเคย	ท่าฉาง	95.86	+10.35	ผ่านดี
80	องค์การบริหารส่วนตำบลท่าฉาง	ท่าฉาง	92.37	+2.93	ผ่านดี
81	องค์การบริหารส่วนตำบลปากถอย	ท่าฉาง	86.77	-6.58	ผ่าน
82	องค์การบริหารส่วนตำบลเสวีด	ท่าฉาง	92.03	-4.56	ผ่านดี
83	องค์การบริหารส่วนตำบลคลองหา	ท่าชนะ	94.55	+0.63	ผ่าน
84	องค์การบริหารส่วนตำบลทับตุลี	ท่าชนะ	78.10	11.45	ต้องปรับปรุง
85	องค์การบริหารส่วนตำบลท่าชนะ	ท่าชนะ	90.53	3.09	ผ่านดี
86	องค์การบริหารส่วนตำบลประสงค์	ท่าชนะ	95.95	11.36	ผ่านดี
87	องค์การบริหารส่วนตำบลวัง	ท่าชนะ	93.95	+1.19	ผ่าน
88	องค์การบริหารส่วนตำบลสมอทอง	ท่าชนะ	95.63	2.53	ผ่านดี
89	องค์การบริหารส่วนตำบลเขาวง	บ้านตาขุน	95.49	4.07	ผ่านดี
90	องค์การบริหารส่วนตำบลพรไทย	บ้านตาขุน	89.29	-4.61	ผ่าน

ที่	หน่วยงาน	อำเภอ	คะแนน ITA	เปรียบเทียบกับปีที่ผ่านมา	ระดับผลการประเมิน
			2567		
91	องค์การบริหารส่วนตำบลพะแสง	บ้านตาขุน	95.22	+1.33	ผ่านดี
92	องค์การบริหารส่วนตำบลหริภุชเวศม์	บ้านนาเดิม	92.01	+12.63	ผ่านดี
93	องค์การบริหารส่วนตำบลท่าเรือ	บ้านนาเดิม	92.40	-3.49	ผ่าน
94	องค์การบริหารส่วนตำบลนาไต่	บ้านนาเดิม	95.26	+24.93	ผ่านดี
95	องค์การบริหารส่วนตำบลบ้านนา	บ้านนาเดิม	89.42	+11.51	ผ่าน
96	องค์การบริหารส่วนตำบลควนสมบูรณ์	บ้านนาสาร	90.17	+2.19	ผ่านดี
97	องค์การบริหารส่วนตำบลทุ่งเตา	บ้านนาสาร	88.35	+11.09	ผ่าน
98	องค์การบริหารส่วนตำบลทุ่งเตาใหม่	บ้านนาสาร	95.36	-0.75	ผ่านดี
99	องค์การบริหารส่วนตำบลน้ำพุ	บ้านนาสาร	96.73	+4.21	ผ่านดี
100	องค์การบริหารส่วนตำบลเพิ่มพูนทรัพย์	บ้านนาสาร	94.40	-4.74	ผ่านดี
101	องค์การบริหารส่วนตำบลลำพูน	บ้านนาสาร	87.45	+0.94	ผ่านดี
102	องค์การบริหารส่วนตำบลคลองคอก	พนม	94.05	-1.15	ผ่านดี
103	องค์การบริหารส่วนตำบลต้นยาว	พนม	93.15	+3.35	ผ่าน
104	องค์การบริหารส่วนตำบลพนม	พนม	95.63	-2.11	ผ่านดี
105	องค์การบริหารส่วนตำบลพูลุเกือก	พนม	91.67	+4.34	ผ่าน
106	องค์การบริหารส่วนตำบลไพร่ช้าง	พระแสง	90.43	-0.28	ผ่าน
107	องค์การบริหารส่วนตำบลไพร่โลกา	พระแสง	88.15	+10.10	ผ่าน
108	องค์การบริหารส่วนตำบลบางสวรรค์	พระแสง	80.95	-10.91	ต้องปรับปรุง
109	องค์การบริหารส่วนตำบลสวน	พระแสง	89.88	+13.74	ผ่าน
110	องค์การบริหารส่วนตำบลสินเจริญ	พระแสง	90.25	-4.01	ผ่านดี
111	องค์การบริหารส่วนตำบลสินปูน	พระแสง	88.62	-8.11	ผ่านดี ✓
112	องค์การบริหารส่วนตำบลอิน	พระแสง	97.94	+4.67	ผ่านดี
113	องค์การบริหารส่วนตำบลกรูด	พุนพิน	90.42	+5.74	ผ่าน
114	องค์การบริหารส่วนตำบลเขาคาย	พุนพิน	89.35	-4.13	ผ่าน
115	องค์การบริหารส่วนตำบลชะปวน	พุนพิน	97.52	+12.76	ผ่านดี
116	องค์การบริหารส่วนตำบลหัวข้าม	พุนพิน	95.80	+12.43	ผ่านดี
117	องค์การบริหารส่วนตำบลท่าโรงช้าง	พุนพิน	95.24	-0.32	ผ่าน
118	องค์การบริหารส่วนตำบลท่าสะท้อน	พุนพิน	90.83	-3.26	ผ่าน
119	องค์การบริหารส่วนตำบลน้ำรอบ	พุนพิน	91.80	+11.17	ผ่านดี
120	องค์การบริหารส่วนตำบลบางดอน	พุนพิน	84.98	+1.00	ต้องปรับปรุง
121	องค์การบริหารส่วนตำบลบางเดือน	พุนพิน	96.80	+22.19	ผ่านดี
122	องค์การบริหารส่วนตำบลบางมะเดื่อ	พุนพิน	90.39	-3.18	ผ่าน
123	องค์การบริหารส่วนตำบลพุนพิน	พุนพิน	87.17	+1.06	ผ่าน
124	องค์การบริหารส่วนตำบลมะลวน	พุนพิน	88.76	+4.90	ผ่าน
125	องค์การบริหารส่วนตำบลลิเล็ด	พุนพิน	97.94	+10.44	ผ่านดี
126	องค์การบริหารส่วนตำบลศรีวิชัย	พุนพิน	81.65	-6.60	ต้องปรับปรุง
127	องค์การบริหารส่วนตำบลหนองไทร	พุนพิน	89.41	+1.93	ผ่าน
128	องค์การบริหารส่วนตำบลหัวเตย	พุนพิน	86.95	-3.06	ผ่าน
129	องค์การบริหารส่วนตำบลคลองฉนวน	เมืองสุราษฎร์ธานี	89.74	+8.04	ผ่านดี
130	องค์การบริหารส่วนตำบลคลองน้อย	เมืองสุราษฎร์ธานี	88.14	-2.28	ผ่าน
131	องค์การบริหารส่วนตำบลบางชนะ	เมืองสุราษฎร์ธานี	92.95	+5.69	ผ่าน
132	องค์การบริหารส่วนตำบลบางไพร	เมืองสุราษฎร์ธานี	95.91	+0.20	ผ่านดี
133	องค์การบริหารส่วนตำบลบางไผ่	เมืองสุราษฎร์ธานี	87.40	+2.80	ผ่าน
134	องค์การบริหารส่วนตำบลบางโพธิ์	เมืองสุราษฎร์ธานี	95.10	+2.83	ผ่านดี
135	องค์การบริหารส่วนตำบลมะขามเตี้ย	เมืองสุราษฎร์ธานี	91.73	+1.92	ผ่าน
136	องค์การบริหารส่วนตำบลตะกุกใต้	วิภาวดี	77.54	-2.84	ต้องปรับปรุง
137	องค์การบริหารส่วนตำบลตะกุกเหนือ	วิภาวดี	91.87	-5.27	ผ่านดี
138	องค์การบริหารส่วนตำบลคลองฉนวน	เวียงสระ	83.74	-2.86	ต้องปรับปรุง